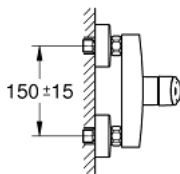
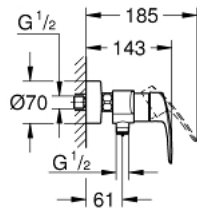


32 172 003 EUROSMART MITIGEUR MONOCOMMANDE DOUCHE

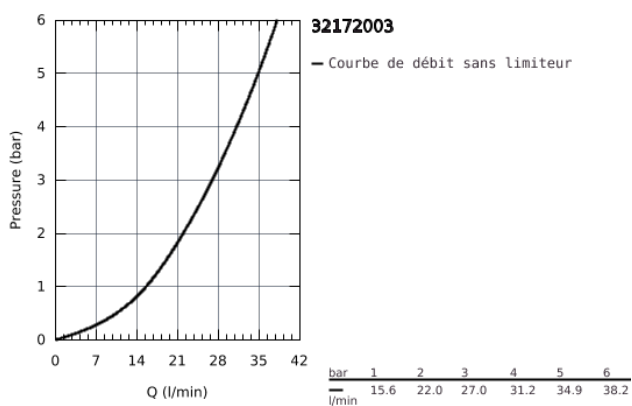


DESCRIPTION DU PRODUIT

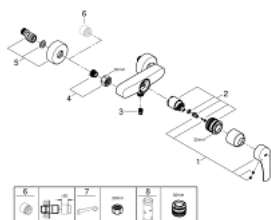
- Montage mural apparent
- Levier de commande métallique
- GROHE SilkMove Cartouche en céramique 35mm avec butée éco 1/2 débit
- Limiteur de débit ajustable
- avec limiteur de température
- GROHE StarLight Chrome éclatant et durable
- Clapet anti-retour intégré dans le départ douche 1/2"
- Raccords en S
- Rosaces métalliques
- Protégé contre les retours d'eau
- Version GROHE Professional



NORMS & APPROVALS NF - Classement E1 C2 A2 U3



32 172 003 EUROSMART MITIGEUR MONOCOMMANDE DOUCHE



PIÈCES DÉTACHÉES

- 1: levier (N ° de commande 48542000)
- 2: Cartouche (N ° de commande 46589000)
- 3: Clapets anti-retours (N ° de commande 42601000)
- 4: Ecrou chromé avec partie fileté 1/2" (N ° de commande 45044000)
- 5: Raccord S mural (N ° de commande 12662000)
- 6: Rallonge 3/4" 20 mm (N ° de commande 0713000M)*
- 7: Clé spéciale (N ° de commande 19377000)*
- 8: Clé (N ° de commande 19332000)*

*Accessoires spéciaux