

HYDROTHERAPIE / ENSEMBLE DE DOUCHE

ENSEMBLE DOUCHE 2 JETS

MUTINE

• CARACTERISTIQUES

- Ensemble de douche MUTINE
- Douchette 2 jets
- Système anti-calcaire
- Barre inox diam. 18 mm
- H. 600 mm
- Porte-savon acryl transparent
- Flexible DA inox 1,75 m
- Pied réglable entraxe max. 570 mm
- Cale de rattrapage d'aplomb

Débits sous 3 bars de pression :

- jet pluie 15,5 l/mn - 12,5 l/mn
avec réducteur de débit réf. 072500 094 00
- jet massant 6,5 l/mn - 6,5 l/mn
avec réducteur de débit réf. 072500 094 00

• AVANTAGES



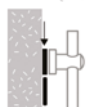
Jet pluie



Jet massant





Picots souples anti-calcaire



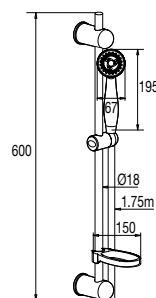
Barre avec cale de rattrapage d'aplomb



Barre entraxe variable



Pied réglable, cale de rattrapage



Réf.: 975200 000 00

Finition : Chromé

Emb. : Boîte

Ean : 3364542600072



vidéo, notice,
réparabilité...